

Ich gestalte und binde mein Buch

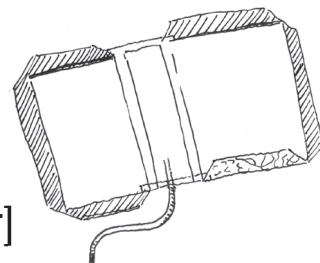
Arbeitsschritte

[Die Reihenfolge ist nicht zwingend, wähle selbst eine sinnvolle Abfolge für dich.]

Lege dieses Blatt in deine Arbeitsmappe.
So weißt du immer, was noch zu tun ist und was du bereits geschafft hast.

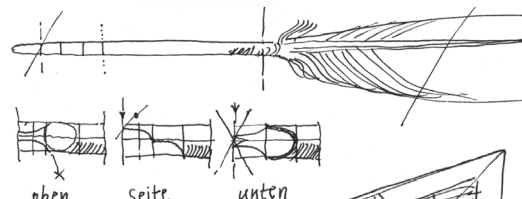
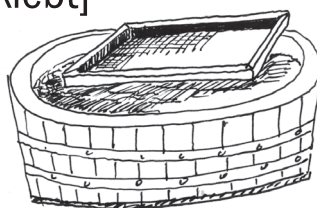
Buchhülle

- Buntpapier | Kleisterpapier [2 Bögen]
- Buchdeckel [bezogen mit dem Kleisterpapier]
- Etikett [auf den Deckel geklebt]



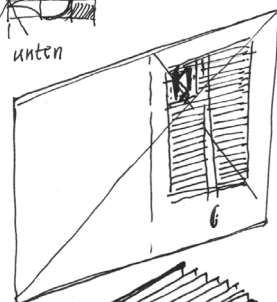
Buchblock

- Büttenpapier
- Titel [auf dem Büttenpapier geschrieben]
- Illustration | Monotypie
- Illustration | Landschaft
- Schriftblatt | Gedicht
- Schriftblatt | Rezept



Buchmontage

- Buchblock [legen und binden]
- Vorsatzpapier [Stempeldruck | 4 Bögen]
- Verbinden [Buchblock in Buchdeckel einkleben]



Zusatzaufgaben

- Initial | Schablonieren
- Alphabet | Wissenstest
- Farbwirkung | Experiment
- Erzählung | Interpretation

*Die Arbeitsblätter
findest du
in den Werkstätten.*

**Gutes
Gelingen!**

erledigt ✓