




A1 a) Schneide die Puzzleteile auf Blatt 2 entlang der gestrichelten Linie aus.

A1 b) Klebe die Teile in deinem Heft richtig zu Vogelbildern zusammen.

A2 Ordne den Vögeln die richtigen Namen zu. Schreibe dazu die folgenden Namen unter deine Vogelbilder:

Rotschenkel	Großer Brachvogel	Austernfischer
Sandregenpfeifer		Säbelschnäbler

A3 Was fressen die hier abgebildeten Watvögel? Ordne mit Pfeilen zu.



Muscheln	Wattschnecken	Schlickkrebse	Pierwürmer	Insekten
----------	---------------	---------------	------------	----------

A4 Beschreibe, wie die Schnabelform mit der Nahrungsaufnahme zusammenhängt. Vervollständige dazu die folgenden Sätze.

1. **Sandregenpfeifer** haben _____ und _____ Schnäbel. Damit sammeln sie zum Beispiel _____ von der Watt-Oberfläche auf.

2. **Große Brachvögel** haben _____, dünne und _____ Schnäbel. Damit _____ sie im Watt nach _____ und _____.

3. **Säbelschnäbler** haben lange nach oben _____ Schnäbel. Damit können sie besonders gut Beute im _____ Wasser aufstöbern. Sie fressen gerne _____.

Hier ist einiges durcheinander geraten.
Kannst du die Vögel wieder richtig zusammenfügen?

